

Enquête sur la sécheresse buccale

Une étude sur la sécheresse buccale est menée par le Professeur Marjolaine Gosset (Hôpital Charles Foix - APHP) en collaboration avec l'AFGS (Jean Saide, co-investigateur). Cette recherche porte sur l'évaluation des conséquences de votre sécheresse buccale sur votre qualité de vie et le rôle joué par le chirurgien-dentiste dans la prise en charge de cette sécheresse.

Pour cette étude un questionnaire a été mis en ligne sur le site de l'AFGS du 9 janvier au 2 mars et de très nombreux patients, 1697 exactement, ont répondu. Un grand merci à eux.

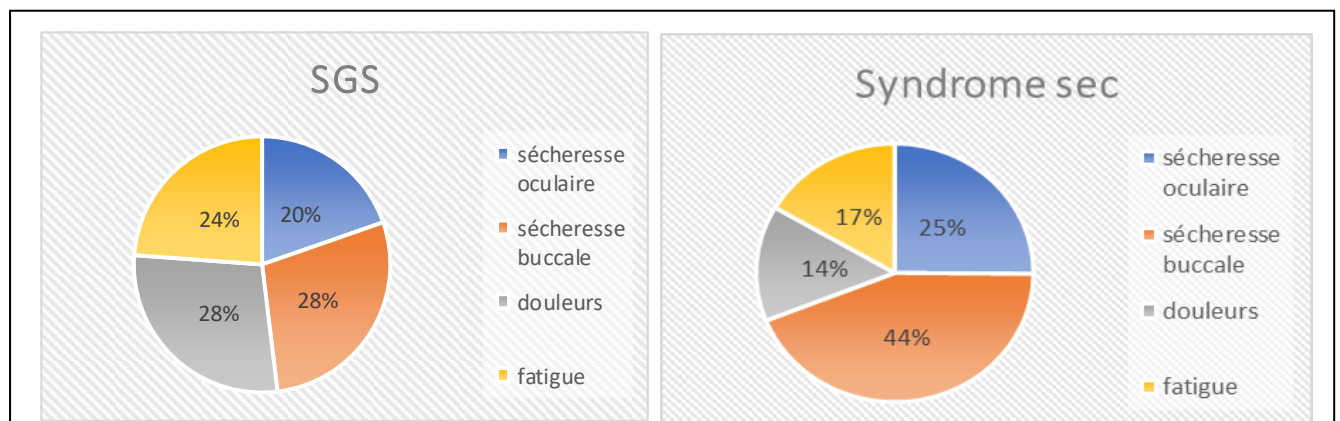
Nous vous communiquons les premiers résultats de cette enquête, il s'agit des chiffres bruts sans exploitation des données et sans interprétation. L'analyse sera faite ultérieurement.

Profil des répondeurs

Les questions 1, 2, 3, 4 portaient sur le profil des personnes qui répondaient :

	nombre	%
Sexe		
féminin	1631	96,1
masculin	66	3,9
Age		
moins de 40 ans	132	7,8
40 à 50 ans	237	14,0
50 à 60 ans	405	23,9
plus de 60 ans	923	54,4
Pathologie		
SGSp	995	58,6
SGS associé	515	30,3
Syndrome sec	187	11,0
Symptôme qui porte le plus atteinte à ma qualité de vie		
la sécheresse oculaire	344	20,3
la sécheresse buccale	511	30,1
les douleurs articulo-musculaires	451	26,6
la fatigue	391	23,0

Comparaison entre les personnes atteintes d'un SGS et les personnes atteintes d'un syndrome sec (sans SGS diagnostiqué) en ce qui concerne les symptômes



Caractéristiques de la bouche sèche et moyens mis en œuvre pour y remédier

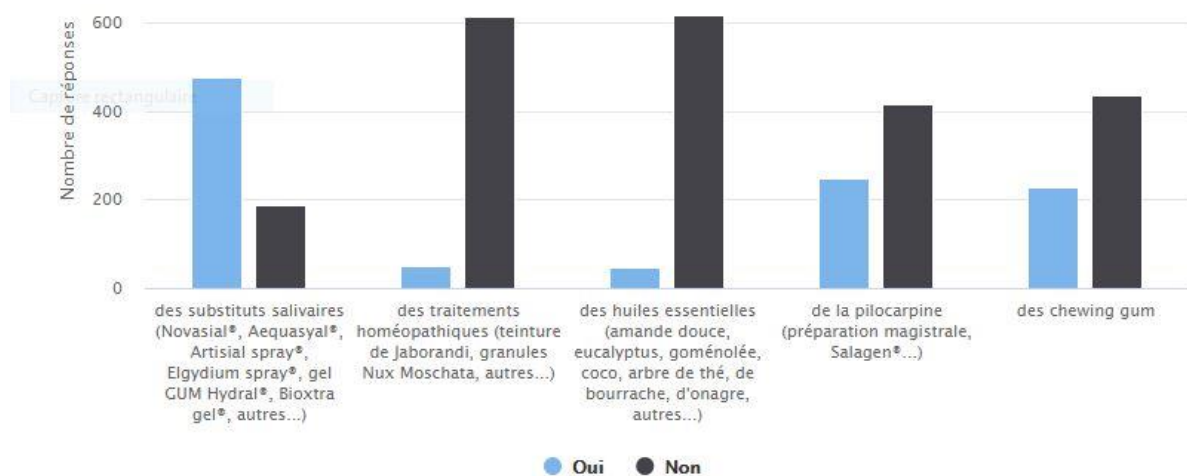
Question 5 Je ressens une sensation de bouche sèche

Ensemble			Moins de 40 ans			Plus de 60 ans		
		%			%			%
jamais	19	1,1	jamais	3	2,3	jamais	10	1,1
parfois	185	10,9	parfois	21	15,9	parfois	82	8,9
souvent	727	42,8	souvent	53	40,2	souvent	379	41,1
toujours	766	45,1	toujours	55	41,7	toujours	452	49,0

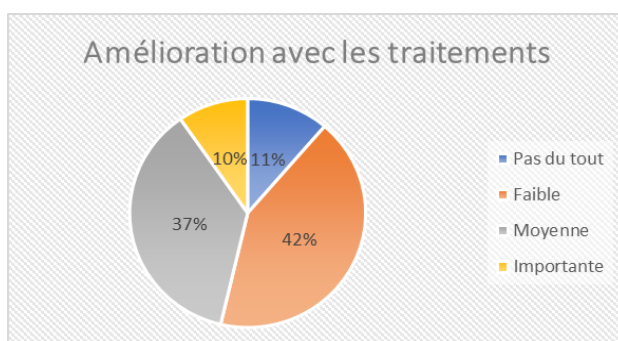
Question 6. Je prends des traitements pour la bouche sèche

	Ensemble		Moins de 40 ans		Plus de 60 ans	
		%		%		%
OUI	663	39,1	41	31,1	350	39,0
NON	1034	60,9	91	68,9	563	61,0

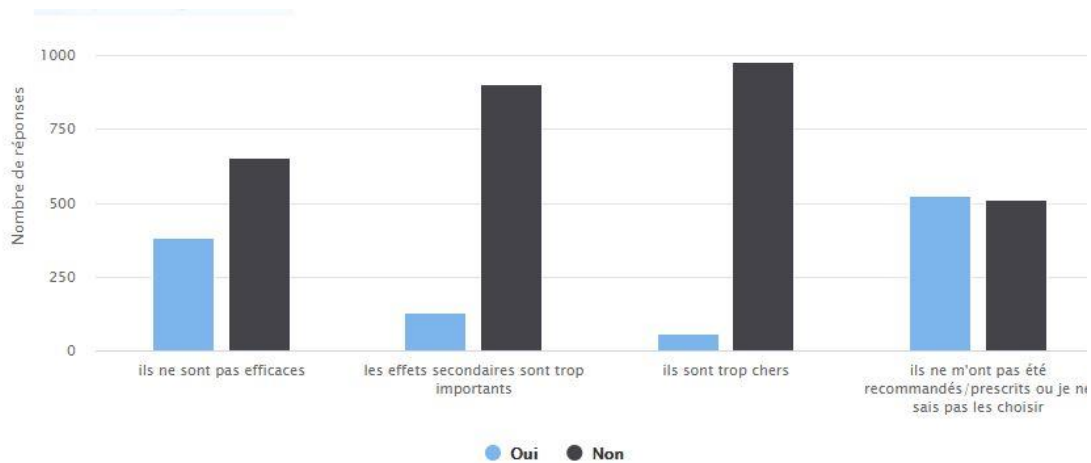
Question 6bis. Si oui, je prends



Question 6 ter. Si oui, je ressens une amélioration avec les traitements mis en place pour la bouche sèche



Question 6 quarter. Si non, je ne prends pas de traitements pour la bouche sèche car

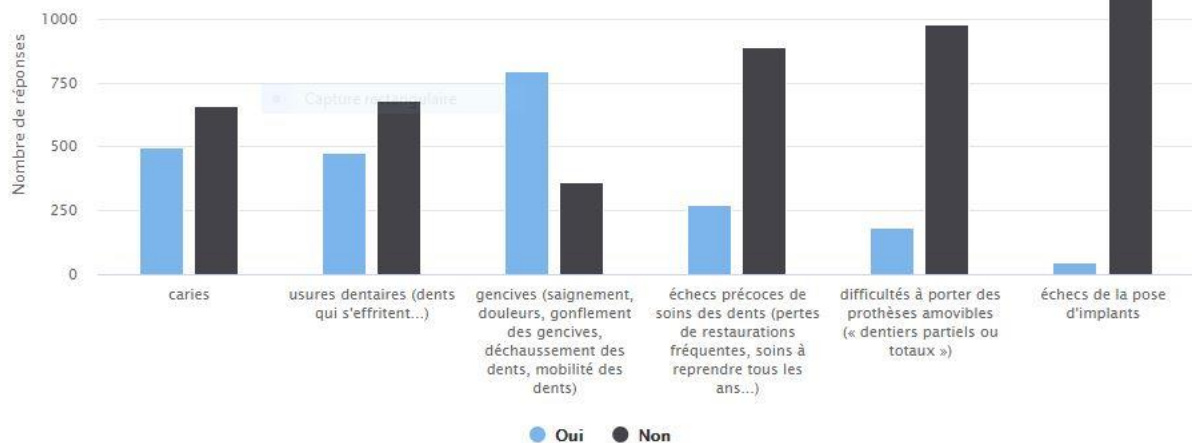


Caractéristiques des problèmes bucco-dentaires/oraux

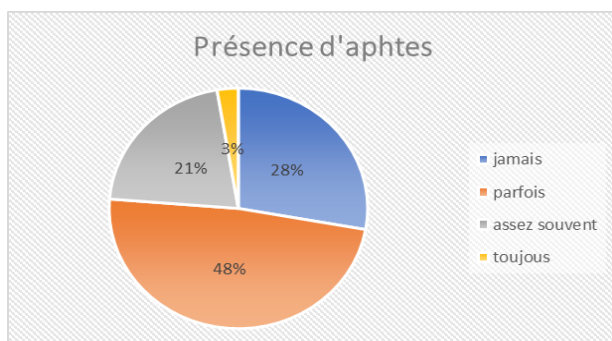
Question 7. Je souffre de problèmes bucco-dentaires

	Ensemble		Femme		Homme	
		%		%		%
OUI	1158	68,2	1125	69,0	33	50,0
NON	539	31,8	506	31,0	33	50,0

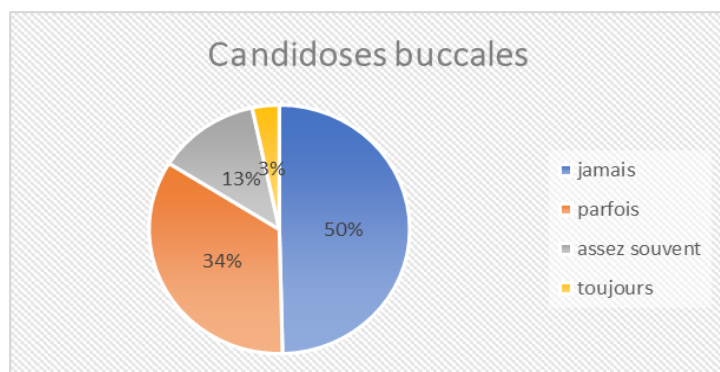
Question 7bis. Si oui de quelle nature sont-ils ?



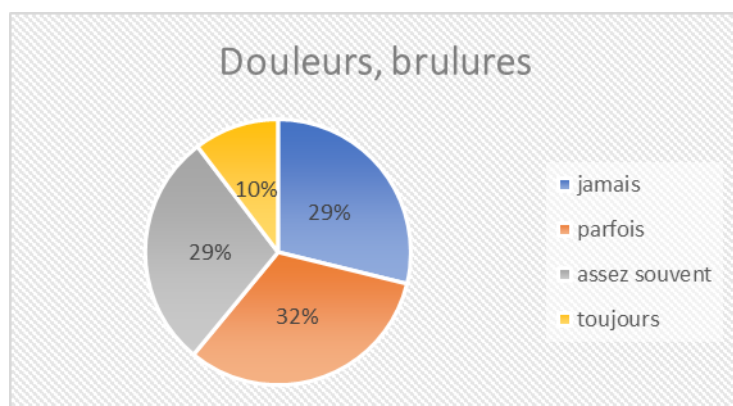
Question 8. Je souffre de la présence d'aphtes



Question 9. Je souffre de candidoses buccales au niveau de la langue/palais/lèvres



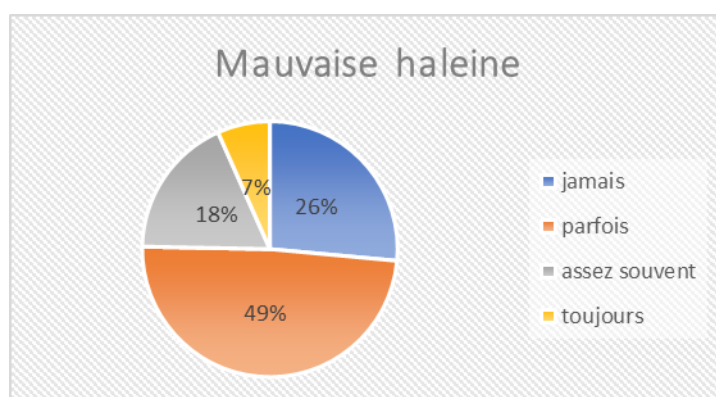
Question 10. Je souffre de douleurs, brûlures au niveau de la langue/palais/lèvres



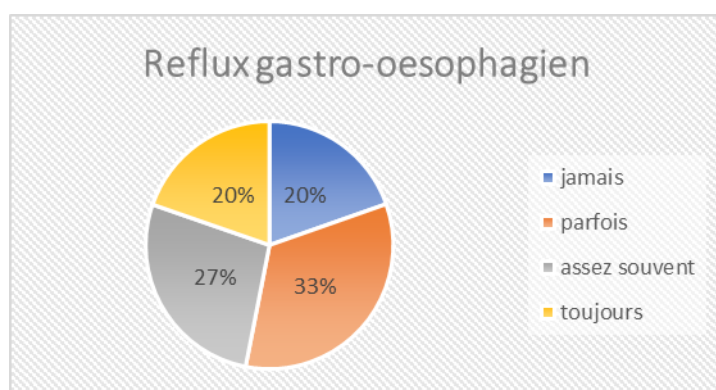
Question 11. Je souffre d'une perte ou d'une altération du goût (amertume dans la bouche, mauvais goût, goût métallique...)

	Ensemble		Femme		Homme	
		%		%		%
jamais	494	29,1	467	28,6	27	40,9
parfois	649	38,2	628	38,5	21	31,8
Assez souvent	406	23,9	390	23,9	16	24,2
toujours	148	8,7	146	9,0	2	3,0

Question 12. Je souffre de mauvaise haleine



Question 13. Je souffre de reflux gastro-oesophagien

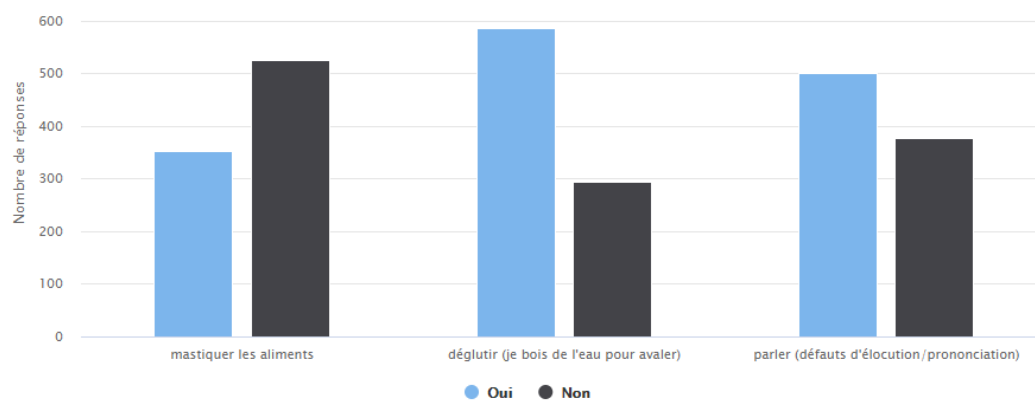


Effets de la sécheresse buccale et ses conséquences bucco-dentaires sur la qualité de vie

Question 14. Ma bouche est source d'inconfort

	Ensemble		Moins de 40 ans		Plus de 60 ans	
		%		%		%
jamais	85	5,0	9	6,8	45	4,9
parfois	375	22,1	43	32,6	155	16,8
Assez souvent	697	41,1	54	40,9	364	39,4
toujours	540	31,8	26	19,7	359	38,9

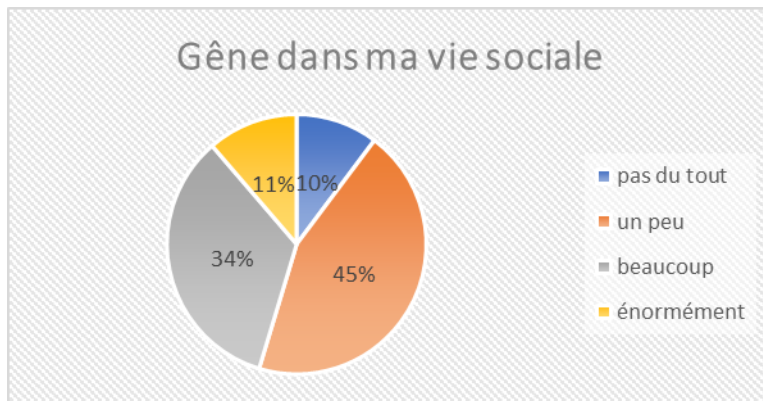
Question 14 bis. En ce cas, je ressens des difficultés pour



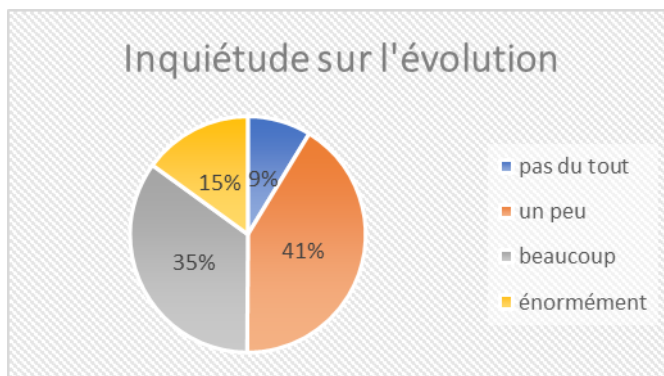
Question 15. J'ai un sommeil interrompu plusieurs fois par nuit en raison de ma bouche sèche

	Ensemble		Moins de 40 ans		Plus de 60 ans	
		%		%		%
jamais	223	13,1	29	22,0	104	11,3
parfois	622	36,7	53	40,2	318	34,5
Assez souvent	525	30,9	28	21,2	310	33,6
toujours	227	19,3	22	16,7	191	20,7

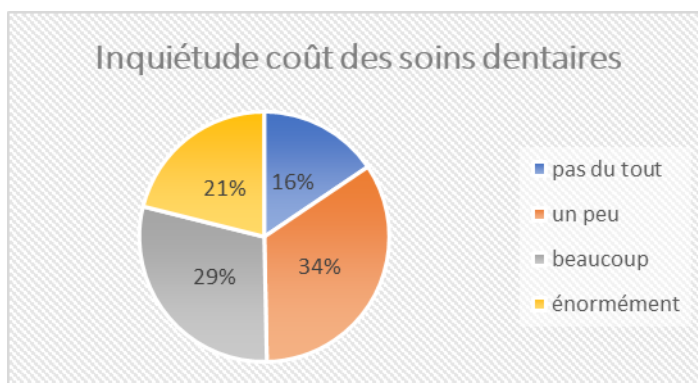
Question 16. Ma bouche sèche me gêne dans ma vie sociale



Question 17. Je suis inquiet.e à propos de l'évolution de ma bouche



Question 18. Je suis inquiet.e quant au coût des soins dentaires



Question 19. Ma bouche sèche (et ses conséquences) altère ma qualité de vie

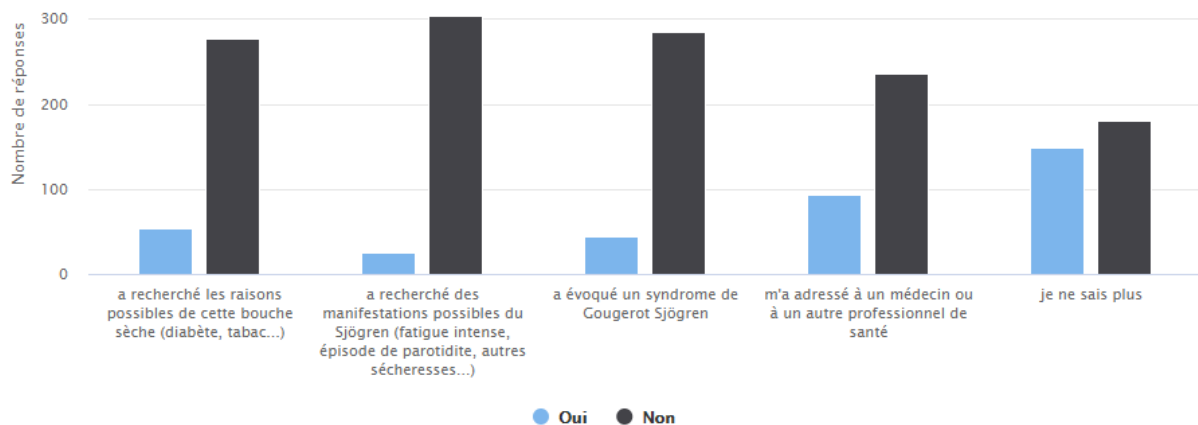
	Ensemble		Moins de 40 ans		Plus de 60 ans	
		%		%		%
jamais	117	6,9	15	11,4	52	5,6
parfois	713	42,2	60	45,5	366	39,7
Assez souvent	602	35,5	33	25,0	352	38,1
toujours	265	15,6	24	18,2	153	16,6

Evaluation du rôle du Chirurgien-dentiste dans le dépistage du Syndrome de Gougerot Sjögren

Question 20. Avant que je sois diagnostiqué.e du SGS primitif ou secondaire, j'ai parlé de ma sensation de bouche sèche à mon dentiste

Oui	21,8 %
Non	60,4 %
Je ne sais plus	17,8 %

Question 20 bis. Si oui, mon dentiste



Question 21. Mon dentiste a joué un rôle dans le diagnostic du SGS

Oui	6,0 %
Non	94,0 %

Prise en charge du Syndrome de Gougerot Sjögren par le Chirurgien-dentiste

Question 22. Avant que je sois diagnostiqué.e atteint.e du SGS, mon dentiste m'avait signalé que j'avais plus de problèmes bucco-dentaires que la moyenne de sa patientèle

Oui	19,4 %
Non	80,6 %

Question 23. J'ai informé mon/ma dentiste que je suis atteint.e du SGS

Oui	90,7 %
Non	9,3 %

Question 23 bis. Mon/ma dentiste connaissait le SGS

Oui	61,5 %
Non	19,6 %
Je ne sais pas	18,9 %

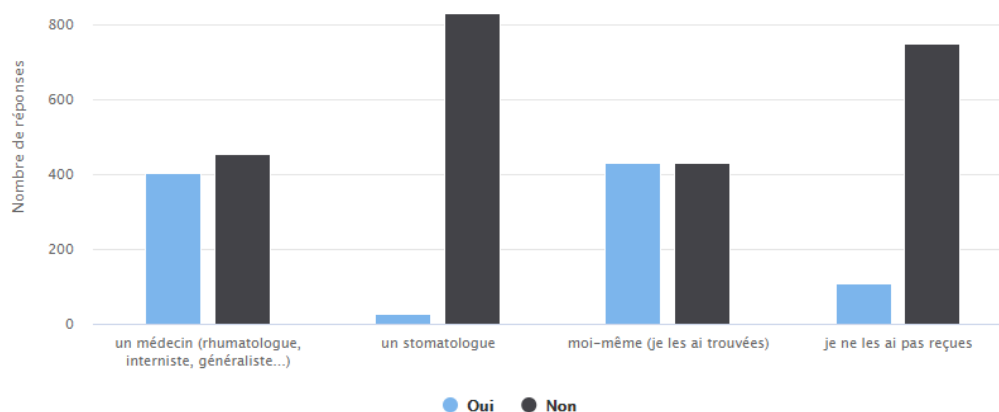
Question 23 ter. Mon/ma dentiste a recherché des informations sur le SGS

Oui 17,7%
 Non 23,4%
 Je ne sais pas 58,8%

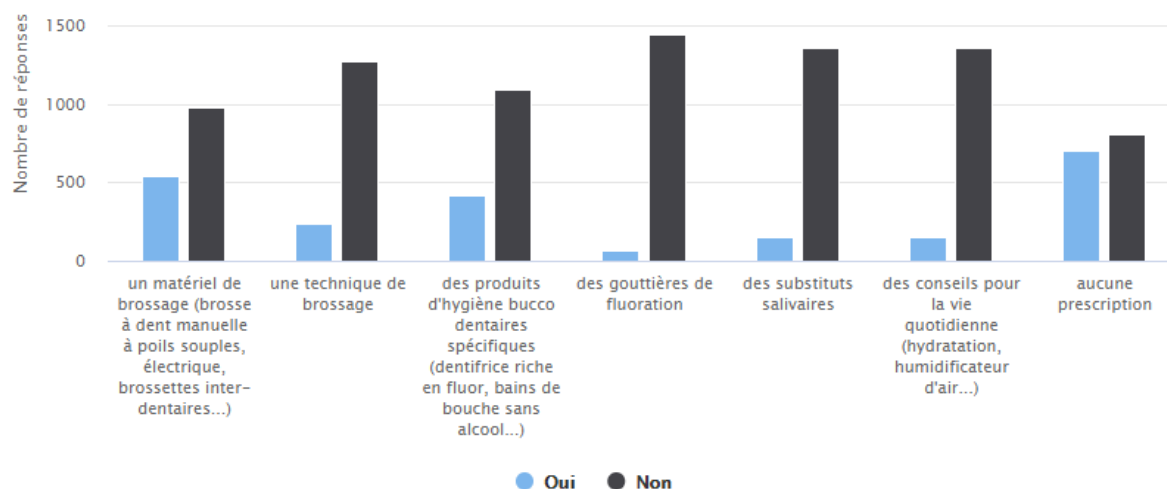
Question 24. Mon/ma dentiste m'a informé.e des risques bucco-dentaires associés au SGS (augmentation des risques d'apparition de caries, d'usure, d'infections mycosiques...)

Oui 43,2 %
 Non 56,8 %

Question 24 bis. Si non, j'ai reçu ces informations par



Question 25. Mon/ma dentiste m'a prescrit



Question 26. Sur les conseils de mon/ma dentiste, je le/la consulte pour un suivi

Moins d'une fois par an 4,1 %
 1 fois par an 26,6 %
 2 fois par an 26,2 %
 Plus de 2 fois par an 15,8 %
 Je n'ai pas reçu de conseils 27,3 %

Question 27. Je suis suivi pour ma dentition par

Un dentiste de ville	92,8 %
Un dentite dans un dispensaire	1,1 %
Un dentiste dans un centre mutualiste	4,1 %
Un dentiste dans un hôpital	2,0 %